

**ОТЧЕТ**  
**ОБ ИСПОЛНЕНИИ УЧРЕЖДЕНИЕМ ПЛАНА ЕГО ФИНАНСОВО-ХОЗЯЙСТВЕННОЙ ДЕЯТЕЛЬНОСТИ**

на 1 января 2021 г.

Учреждение \_\_\_\_\_  
 Обособленное подразделение \_\_\_\_\_  
 Учредитель \_\_\_\_\_  
 Наименование органа, осуществляющего полномочия учредителя \_\_\_\_\_  
 Вид финансового обеспечения (деятельности) \_\_\_\_\_  
 Периодичность: квартальная, годовая \_\_\_\_\_  
 Единица измерения: руб.

МБДОУ "ЦРР - ДЕТСКИЙ САД № 14"  
 \_\_\_\_\_  
 \_\_\_\_\_  
 Управление образования администрации Чернушинского городского округа  
 Приносящая доход деятельность (собственные доходы учреждения)

Форма по ОКУД

|             |
|-------------|
| ГОДЫ        |
| 03737       |
| Дата        |
| 01.01.2021  |
| по ОКПО     |
| 48402009    |
| по ОКТМО    |
| 57757000    |
| по ОКПО     |
| Глава по БК |
| 705         |
| по ОКЕИ     |
| 383         |

по ОКЕИ

**1. Доходы учреждения**

| Наименование показателя                                      | Код строки | Код аналитики | Утверждено плановых назначений | Исполнено плановых назначений |                        |                        |                        |              | Сумма отклонения |
|--------------------------------------------------------------|------------|---------------|--------------------------------|-------------------------------|------------------------|------------------------|------------------------|--------------|------------------|
|                                                              |            |               |                                | через лицевые счета           | через банковские счета | через кассу учреждения | некассовыми операциями | итого        |                  |
| 1                                                            | 2          | 3             | 4                              | 5                             | 6                      | 7                      | 8                      | 9            | 10               |
| Доходы - всего                                               | 010        |               | 8 067 791,04                   | 3 631 754,23                  | -                      | 490 700,00             | -                      | 4 122 454,23 | 3 945 336,81     |
| Доходы от собственности                                      |            | 120           | 123 550,00                     | 123 550,00                    | -                      | -                      | -                      | 123 550,00   | -                |
| Доходы от оказания платных услуг (работ), компенсаций затрат |            | 130           | 7 944 241,04                   | 3 508 204,23                  | -                      | 490 700,00             | -                      | 3 998 904,23 | 3 945 336,81     |

## 2. Расходы учреждения

| Наименование показателя                                                                                                    | Код строки | Код аналитики | Утверждено плановых назначений | Исполнено плановых назначений |                        |                        |                        |              | Сумма отклонения |
|----------------------------------------------------------------------------------------------------------------------------|------------|---------------|--------------------------------|-------------------------------|------------------------|------------------------|------------------------|--------------|------------------|
|                                                                                                                            |            |               |                                | через лицевые счета           | через банковские счета | через кассу учреждения | некассовыми операциями | итого        |                  |
| 1                                                                                                                          | 2          | 3             | 4                              | 5                             | 6                      | 7                      | 8                      | 9            | 10               |
| Расходы - всего                                                                                                            | 200        | х             | 8 365 802,34                   | 4 420 465,53                  | -                      | -                      | -                      | 4 420 465,53 | 3 945 336,81     |
| в том числе:                                                                                                               |            |               |                                |                               |                        |                        |                        |              |                  |
| Фонд оплаты труда учреждений                                                                                               |            | 111           | 19 512,38                      | 19 070,50                     | -                      | -                      | -                      | 19 070,50    | 441,88           |
| Взносы по обязательному социальному страхованию на выплаты по оплате труда работников и иные выплаты работникам учреждений |            | 119           | 5 759,30                       | 5 759,30                      | -                      | -                      | -                      | 5 759,30     | -                |
| Прочая закупка товаров, работ и услуг                                                                                      |            | 244           | 8 340 530,66                   | 4 395 635,73                  | -                      | -                      | -                      | 4 395 635,73 | 3 944 894,93     |
| Результат исполнения (дефицит / профицит)                                                                                  | 450        | х             | -298 011,30                    | -788 711,30                   | -                      | 490 700,00             | -                      | -298 011,30  | х                |

## 3. Источники финансирования дефицита средств учреждения

| Наименование показателя                                                                                                                       | Код строки | Код аналитики | Утверждено плановых назначений | Исполнено плановых назначений |                        |                        |                        |               | Сумма отклонения |
|-----------------------------------------------------------------------------------------------------------------------------------------------|------------|---------------|--------------------------------|-------------------------------|------------------------|------------------------|------------------------|---------------|------------------|
|                                                                                                                                               |            |               |                                | через лицевые счета           | через банковские счета | через кассу учреждения | некассовыми операциями | итого         |                  |
| 1                                                                                                                                             | 2          | 3             | 4                              | 5                             | 6                      | 7                      | 8                      | 9             | 10               |
| Источники финансирования дефицита средств - всего (стр. 520 + стр. 590+ стр. 620 + стр. 700 + стр. 730 + стр. 820 + стр. 830)<br>в том числе: | 500        |               | 298 011,30                     | 788 711,30                    | -                      | -490 700,00            | -                      | 298 011,30    | -                |
| Внутренние источники из них:                                                                                                                  | 520        |               | -                              | -                             | -                      | -                      | -                      | -             | -                |
|                                                                                                                                               |            |               | -                              | -                             | -                      | -                      | -                      | -             | -                |
| Движение денежных средств                                                                                                                     | 590        | x             | -                              | -22 012,13                    | -                      | -                      | -                      | -22 012,13    | 22 012,13        |
| поступление денежных средств                                                                                                                  | 591        | 510           | -                              | -                             | -                      | -                      | -                      | -             | -                |
| прочие                                                                                                                                        |            |               | -                              | -                             | -                      | -                      | -                      | -             | -                |
| выбытие денежных средств                                                                                                                      | 592        | 610           | -                              | -22 012,13                    | -                      | -                      | -                      | -22 012,13    | 22 012,13        |
| Внешние источники из них:                                                                                                                     | 620        |               | -                              | -                             | -                      | -                      | -                      | -             | -                |
|                                                                                                                                               |            |               | -                              | -                             | -                      | -                      | -                      | -             | -                |
| Изменение остатков средств                                                                                                                    | 700        | x             | 298 011,30                     | 320 023,43                    | -                      | -                      | -                      | 320 023,43    | -22 012,13       |
| увеличение остатков средств, всего                                                                                                            | 710        | 510           | -                              | -4 172 395,02                 | -490 700,00            | -490 700,00            | -                      | -5 153 795,02 | x                |
| уменьшение остатков средств, всего                                                                                                            | 720        | 610           | -                              | 4 492 418,45                  | 490 700,00             | 490 700,00             | -                      | 5 473 818,45  | x                |
| Изменение остатков по внутренним оборотам средств учреждения в том числе:                                                                     | 730        | x             | -                              | 490 700,00                    | -                      | -490 700,00            | -                      | -             | -                |
| увеличение остатков средств учреждения                                                                                                        | 731        | 510           | -                              | 490 700,00                    | 490 700,00             | -                      | -                      | 981 400,00    | x                |
| уменьшение остатков средств учреждения                                                                                                        | 732        | 610           | -                              | -                             | -490 700,00            | -490 700,00            | -                      | -981 400,00   | x                |
| Изменение остатков по внутренним расчетам в том числе:                                                                                        | 820        | x             | -                              | -                             | -                      | -                      | -                      | -             | -                |
| увеличение остатков по внутренним расчетам (Кт 030404510)                                                                                     | 821        |               | -                              | -                             | -                      | -                      | -                      | -             | -                |
| уменьшение остатков по внутренним расчетам (Дт 030404610)                                                                                     | 822        |               | -                              | -                             | -                      | -                      | -                      | -             | -                |



| Наименование показателя                                                        | Код строки | Код аналитики | Утверждено плановых назначений | Исполнено плановых назначений |                        |                        |                        |       | Сумма отклонения |
|--------------------------------------------------------------------------------|------------|---------------|--------------------------------|-------------------------------|------------------------|------------------------|------------------------|-------|------------------|
|                                                                                |            |               |                                | через лицевые счета           | через банковские счета | через кассу учреждения | некассовыми операциями | итого |                  |
| 1                                                                              | 2          | 3             | 4                              | 5                             | 6                      | 7                      | 8                      | 9     | 10               |
| Изменение остатков расчетов по внутренним привлечением средств в том числе:    | 830        | х             | -                              | -                             | -                      | -                      | -                      | -     | -                |
| увеличение расчетов по внутреннему привлечению остатков средств (Кт 030406000) | 831        |               | -                              | -                             | -                      | -                      | -                      | -     | -                |
| уменьшение расчетов по внутреннему привлечению остатков средств (Дт 030406000) | 832        |               | -                              | -                             | -                      | -                      | -                      | -     | -                |

**4. Сведения о возвратах остатков субсидий и расходов прошлых лет**

| Наименование показателя                         | Код строки | Код аналитики | Произведено возвратов |                        |                        |                        |           |
|-------------------------------------------------|------------|---------------|-----------------------|------------------------|------------------------|------------------------|-----------|
|                                                 |            |               | через лицевые счета   | через банковские счета | через кассу учреждения | некассовыми операциями | итого     |
| 1                                               | 2          | 3             | 4                     | 5                      | 6                      | 7                      | 8         |
| Возвращено остатков субсидий прошлых лет, всего | 910        |               | 22 012,13             | -                      | -                      | -                      | 22 012,13 |
| Возвращено расходов прошлых лет, всего          | 950        |               | -                     | -                      | -                      | -                      | -         |

Руководитель

  
(подпись)

Т.Н. Порошина


(расшифровка подписи)

Руководитель  
финансово-экономической службы

(подпись)

(расшифровка подписи)

Главный бухгалтер

  
(подпись)

М.Ю. Серeda

(расшифровка подписи)

Централизованная бухгалтерия

(наименование, ОГРН, ИНН, КПП, местонахождение)

Руководитель  
(уполномоченное лицо)


(должность)

(подпись)

(расшифровка подписи)

Исполнитель

Заместитель главного  
бухгалтера  
(должность)

  
(подпись)

И.А.Шушминцева  
(расшифровка подписи)

(телефон, e-mail)

**ОТЧЕТ  
ОБ ИСПОЛНЕНИИ УЧРЕЖДЕНИЕМ ПЛАНА ЕГО ФИНАНСОВО-ХОЗЯЙСТВЕННОЙ ДЕЯТЕЛЬНОСТИ**

на 1 января 2021 г.

Учреждение \_\_\_\_\_  
 Обособленное подразделение \_\_\_\_\_  
 Учредитель \_\_\_\_\_  
 Наименование органа, осуществляющего полномочия учредителя \_\_\_\_\_  
 Вид финансового обеспечения (деятельности) \_\_\_\_\_  
 Периодичность: квартальная, годовая \_\_\_\_\_  
 Единица измерения: руб.

МБДОУ "ЦРР - ДЕТСКИЙ САД № 14"  
 \_\_\_\_\_  
 \_\_\_\_\_  
 Управление образования администрации Чернушинского городского округа  
 \_\_\_\_\_  
 Субсидии на выполнение государственного (муниципального) задания  
 \_\_\_\_\_

|               |            |
|---------------|------------|
| Форма по ОКУД | 0503737    |
| Дата          | 01.01.2021 |
| по ОКПО       | 48402009   |
| по ОКТМО      | 57757000   |
| по ОКПО       |            |
| Глава по БК   | 705        |
| по ОКЕИ       | 383        |

**1. Доходы учреждения**

| Наименование показателя                                      | Код строки | Код аналитики | Утверждено плановых назначений | Исполнено плановых назначений |                        |                        |                        |               | Сумма отклонения |
|--------------------------------------------------------------|------------|---------------|--------------------------------|-------------------------------|------------------------|------------------------|------------------------|---------------|------------------|
|                                                              |            |               |                                | через лицевые счета           | через банковские счета | через кассу учреждения | некассовыми операциями | итого         |                  |
| 1                                                            | 2          | 3             | 4                              | 5                             | 6                      | 7                      | 8                      | 9             | 10               |
| Доходы - всего                                               | 010        |               | 23 216 450,53                  | 23 216 450,53                 | -                      | -                      | -                      | 23 216 450,53 | -                |
| Доходы от оказания платных услуг (работ), компенсаций затрат |            | 130           | 23 216 450,53                  | 23 216 450,53                 | -                      | -                      | -                      | 23 216 450,53 | -                |

## 2. Расходы учреждения

| Наименование показателя                                                                                                    | Код строки | Код аналитики | Утверждено плановых назначений | Исполнено плановых назначений |                        |                        |                        |               | Сумма отклонения |
|----------------------------------------------------------------------------------------------------------------------------|------------|---------------|--------------------------------|-------------------------------|------------------------|------------------------|------------------------|---------------|------------------|
|                                                                                                                            |            |               |                                | через лицевые счета           | через банковские счета | через кассу учреждения | некассовыми операциями | итого         |                  |
| 1                                                                                                                          | 2          | 3             | 4                              | 5                             | 6                      | 7                      | 8                      | 9             | 10               |
| Расходы - всего                                                                                                            | 200        | х             | 23 378 169,07                  | 21 310 631,98                 | -                      | -                      | -                      | 21 310 631,98 | 2 067 537,09     |
| в том числе:                                                                                                               |            |               |                                |                               |                        |                        |                        |               |                  |
| Фонд оплаты труда учреждений                                                                                               |            | 111           | 14 709 557,18                  | 13 501 172,73                 | -                      | -                      | -                      | 13 501 172,73 | 1 208 384,45     |
| Иные выплаты персоналу учреждений, за исключением фонда оплаты труда                                                       |            | 112           | 690,00                         | 690,00                        | -                      | -                      | -                      | 690,00        | -                |
| Взносы по обязательному социальному страхованию на выплаты по оплате труда работников и иные выплаты работникам учреждений |            | 119           | 4 240 312,65                   | 4 240 312,59                  | -                      | -                      | -                      | 4 240 312,59  | 0,06             |
| Прочая закупка товаров, работ и услуг                                                                                      |            | 244           | 4 325 198,24                   | 3 466 045,66                  | -                      | -                      | -                      | 3 466 045,66  | 859 152,58       |
| Уплата налога на имущество организаций и земельного налога                                                                 |            | 851           | 102 411,00                     | 102 411,00                    | -                      | -                      | -                      | 102 411,00    | -                |
| Результат исполнения (дефицит / профицит)                                                                                  | 450        | х             | -161 718,54                    | 1 905 818,55                  | -                      | -                      | -                      | 1 905 818,55  | х                |



## 3. Источники финансирования дефицита средств учреждения

| Наименование показателя                                                                                                                      | Код строки | Код аналитики | Утверждено плановых назначений | Исполнено плановых назначений |                        |                        |                        |                | Сумма отклонения |
|----------------------------------------------------------------------------------------------------------------------------------------------|------------|---------------|--------------------------------|-------------------------------|------------------------|------------------------|------------------------|----------------|------------------|
|                                                                                                                                              |            |               |                                | через лицевые счета           | через банковские счета | через кассу учреждения | некассовыми операциями | итого          |                  |
| 1                                                                                                                                            | 2          | 3             | 4                              | 5                             | 6                      | 7                      | 8                      | 9              | 10               |
| Источники финансирования дефицита средств - всего (стр. 520 + стр.590+ стр. 620 + стр. 700 + стр. 730 + стр. 820 + стр. 830)<br>в том числе: | 500        |               | 161 718,54                     | -1 905 818,55                 | -                      | -                      | -                      | -1 905 818,55  | 2 067 537,09     |
| Внутренние источники из них:                                                                                                                 | 520        |               | -                              | -                             | -                      | -                      | -                      | -              | -                |
| Движение денежных средств                                                                                                                    | 590        | x             | -                              | 22 012,13                     | -                      | -                      | -                      | 22 012,13      | -22 012,13       |
| поступление денежных средств                                                                                                                 | 591        | 510           | -                              | 22 012,13                     | -                      | -                      | -                      | 22 012,13      | -22 012,13       |
| прочие                                                                                                                                       |            |               |                                |                               |                        |                        |                        |                |                  |
| выбытие денежных средств                                                                                                                     | 592        | 610           | -                              | -                             | -                      | -                      | -                      | -              | -                |
| Внешние источники из них:                                                                                                                    | 620        |               | -                              | -                             | -                      | -                      | -                      | -              | -                |
| Изменение остатков средств                                                                                                                   | 700        | x             | 161 718,54                     | -1 927 830,68                 | -                      | -                      | -                      | -1 927 830,68  | 2 089 549,22     |
| увеличение остатков средств, всего                                                                                                           | 710        | 510           | -                              | -23 681 958,09                | -                      | -                      | -                      | -23 681 958,09 | x                |
| уменьшение остатков средств, всего                                                                                                           | 720        | 610           | -                              | 21 754 127,41                 | -                      | -                      | -                      | 21 754 127,41  | x                |
| Изменение остатков по внутренним оборотам средств учреждения в том числе:                                                                    | 730        | x             | -                              | -                             | -                      | -                      | -                      | -              | -                |
| увеличение остатков средств учреждения                                                                                                       | 731        | 510           | -                              | -                             | -                      | -                      | -                      | -              | x                |
| уменьшение остатков средств учреждения                                                                                                       | 732        | 610           | -                              | -                             | -                      | -                      | -                      | -              | x                |
| Изменение остатков по внутренним расчетам в том числе:                                                                                       | 820        | x             | -                              | -                             | -                      | -                      | -                      | -              | -                |
| увеличение остатков по внутренним расчетам (Кт 030404510)                                                                                    | 821        |               | -                              | -                             | -                      | -                      | -                      | -              | -                |
| уменьшение остатков по внутренним расчетам (Дт 030404610)                                                                                    | 822        |               | -                              | -                             | -                      | -                      | -                      | -              | -                |

| Наименование показателя                                                        | Код строки | Код аналитики | Утверждено плановых назначений | Исполнено плановых назначений |                        |                        |                        |       | Сумма отклонения |
|--------------------------------------------------------------------------------|------------|---------------|--------------------------------|-------------------------------|------------------------|------------------------|------------------------|-------|------------------|
|                                                                                |            |               |                                | через лицевые счета           | через банковские счета | через кассу учреждения | некассовыми операциями | итого |                  |
| 1                                                                              | 2          | 3             | 4                              | 5                             | 6                      | 7                      | 8                      | 9     | 10               |
| Изменение остатков расчетов по внутренним привлечением средств в том числе:    | 830        | x             | -                              | -                             | -                      | -                      | -                      | -     | -                |
| увеличение расчетов по внутреннему привлечению остатков средств (Кт 030406000) | 831        |               | -                              | -                             | -                      | -                      | -                      | -     | -                |
| уменьшение расчетов по внутреннему привлечению остатков средств (Дт 030406000) | 832        |               | -                              | -                             | -                      | -                      | -                      | -     | -                |

## 4. Сведения о возвратах остатков субсидий и расходов прошлых лет

| Наименование показателя                         | Код строки | Код аналитики | Произведено возвратов |                        |                        |                        |           |
|-------------------------------------------------|------------|---------------|-----------------------|------------------------|------------------------|------------------------|-----------|
|                                                 |            |               | через лицевые счета   | через банковские счета | через кассу учреждения | некассовыми операциями | итого     |
| 1                                               | 2          | 3             | 4                     | 5                      | 6                      | 7                      | 8         |
| Возвращено остатков субсидий прошлых лет, всего | 910        |               | -                     | -                      | -                      | -                      | -         |
| Возвращено расходов прошлых лет, всего          | 950        |               | 22 012,13             | -                      | -                      | -                      | 22 012,13 |

Руководитель


  
(подпись)

Т.Н. Порошина


(расшифровка подписи)

Руководитель  
финансово-  
экономической службы

(подпись)

(расшифровка подписи)

Главный бухгалтер


  
(подпись)

М.Ю. Серeda

(расшифровка подписи)

Централизованная бухгалтерия

(наименование, ОГРН, ИНН, КПП, местонахождение)

Руководитель  
(уполномоченное лицо)

(должность)

(подпись)

(расшифровка подписи)

Исполнитель

Заместитель главного  
бухгалтера  
(должность)

  
(подпись)

И.А.Шушминцева

(расшифровка подписи)

(телефон, e-mail)



**ОТЧЕТ  
ОБ ИСПОЛНЕНИИ УЧРЕЖДЕНИЕМ ПЛАНА ЕГО ФИНАНСОВО-ХОЗЯЙСТВЕННОЙ ДЕЯТЕЛЬНОСТИ**

на 1 января 2021 г.

Учреждение \_\_\_\_\_  
 Обособленное подразделение \_\_\_\_\_  
 Учредитель \_\_\_\_\_  
 Наименование органа, осуществляющего полномочия учредителя \_\_\_\_\_  
 Вид финансового обеспечения (деятельности) \_\_\_\_\_  
 Периодичность: квартальная, годовая \_\_\_\_\_  
 Единица измерения: руб.

МБДОУ "ЦРР - ДЕТСКИЙ САД № 14"  
 \_\_\_\_\_  
 \_\_\_\_\_  
 Управление образования администрации Чернушинского городского округа  
 Субсидии на иные цели

|               |            |
|---------------|------------|
| Форма по ОКУД | 03737      |
| Дата          | 01.01.2021 |
| по ОКПО       | 48402009   |
| по ОКТМО      | 57757000   |
| по ОКПО       |            |
| Глава по БК   | 705        |
| по ОКЕИ       | 383        |

**1. Доходы учреждения**

| Наименование показателя                               | Код строки | Код аналитики | Утверждено плановых назначений | Исполнено плановых назначений |                        |                        |                        | Сумма отклонения |            |
|-------------------------------------------------------|------------|---------------|--------------------------------|-------------------------------|------------------------|------------------------|------------------------|------------------|------------|
|                                                       |            |               |                                | через лицевые счета           | через банковские счета | через кассу учреждения | некассовыми операциями |                  | итого      |
| 1                                                     | 2          | 3             | 4                              | 5                             | 6                      | 7                      | 8                      | 9                | 10         |
| Доходы - всего                                        | 010        |               | 3 165 492,68                   | 2 812 286,27                  | -                      | -                      | -                      | 2 812 286,27     | 353 206,41 |
| Безвозмездные денежные поступления текущего характера |            | 150           | 3 165 492,68                   | 2 812 286,27                  | -                      | -                      | -                      | 2 812 286,27     | 353 206,41 |

## 2. Расходы учреждения

| Наименование показателя                                                                                                    | Код строки | Код аналитики | Утверждено плановых назначений | Исполнено плановых назначений |                        |                        |                        |              | Сумма отклонения |
|----------------------------------------------------------------------------------------------------------------------------|------------|---------------|--------------------------------|-------------------------------|------------------------|------------------------|------------------------|--------------|------------------|
|                                                                                                                            |            |               |                                | через лицевые счета           | через банковские счета | через кассу учреждения | некассовыми операциями | итого        |                  |
| 1                                                                                                                          | 2          | 3             | 4                              | 5                             | 6                      | 7                      | 8                      | 9            | 10               |
| Расходы - всего                                                                                                            | 200        | х             | 3 245 391,64                   | 2 892 185,23                  | -                      | -                      | -                      | 2 892 185,23 | 353 206,41       |
| в том числе:                                                                                                               |            |               |                                |                               |                        |                        |                        |              |                  |
| Фонд оплаты труда учреждений                                                                                               |            | 111           | 770 978,18                     | 738 772,10                    | -                      | -                      | -                      | 738 772,10   | 32 206,08        |
| Иные выплаты персоналу учреждений, за исключением фонда оплаты труда                                                       |            | 112           | 5 388,00                       | 5 388,00                      | -                      | -                      | -                      | 5 388,00     | -                |
| Взносы по обязательному социальному страхованию на выплаты по оплате труда работников и иные выплаты работникам учреждений |            | 119           | 232 769,80                     | 223 420,43                    | -                      | -                      | -                      | 223 420,43   | 9 349,37         |
| Прочая закупка товаров, работ и услуг                                                                                      |            | 244           | 2 225 657,14                   | 1 914 006,18                  | -                      | -                      | -                      | 1 914 006,18 | 311 650,96       |
| Пособия, компенсации и иные социальные выплаты гражданам, кроме публичных нормативных обязательств                         |            | 321           | 10 598,52                      | 10 598,52                     | -                      | -                      | -                      | 10 598,52    | -                |
| Результат исполнения (дефицит / профицит)                                                                                  | 450        | х             | -79 898,96                     | -79 898,96                    | -                      | -                      | -                      | -79 898,96   | х                |

## 2. Расходы учреждения

| Наименование показателя                                                                                                    | Код строки | Код аналитики | Утверждено плановых назначений | Исполнено плановых назначений |                        |                        |                        |              | Сумма отклонения |
|----------------------------------------------------------------------------------------------------------------------------|------------|---------------|--------------------------------|-------------------------------|------------------------|------------------------|------------------------|--------------|------------------|
|                                                                                                                            |            |               |                                | через лицевые счета           | через банковские счета | через кассу учреждения | некассовыми операциями | итого        |                  |
| 1                                                                                                                          | 2          | 3             | 4                              | 5                             | 6                      | 7                      | 8                      | 9            | 10               |
| Расходы - всего                                                                                                            | 200        | х             | 3 245 391,64                   | 2 892 185,23                  | -                      | -                      | -                      | 2 892 185,23 | 353 206,41       |
| в том числе:                                                                                                               |            |               |                                |                               |                        |                        |                        |              |                  |
| Фонд оплаты труда учреждений                                                                                               |            | 111           | 770 978,18                     | 738 772,10                    | -                      | -                      | -                      | 738 772,10   | 32 206,08        |
| Иные выплаты персоналу учреждений, за исключением фонда оплаты труда                                                       |            | 112           | 5 388,00                       | 5 388,00                      | -                      | -                      | -                      | 5 388,00     | -                |
| Взносы по обязательному социальному страхованию на выплаты по оплате труда работников и иные выплаты работникам учреждений |            | 119           | 232 769,80                     | 223 420,43                    | -                      | -                      | -                      | 223 420,43   | 9 349,37         |
| Прочая закупка товаров, работ и услуг                                                                                      |            | 244           | 2 225 657,14                   | 1 914 006,18                  | -                      | -                      | -                      | 1 914 006,18 | 311 650,96       |
| Пособия, компенсации и иные социальные выплаты гражданам, кроме публичных нормативных обязательств                         |            | 321           | 10 598,52                      | 10 598,52                     | -                      | -                      | -                      | 10 598,52    | -                |
| Результат исполнения (дефицит / профицит)                                                                                  | 450        | х             | -79 898,96                     | -79 898,96                    | -                      | -                      | -                      | -79 898,96   | х                |



## 3. Источники финансирования дефицита средств учреждения


| Наименование показателя                                                                                                                       | Код строки | Код аналитики | Утверждено плановых назначений | Исполнено плановых назначений |                        |                        |                        | Сумма отклонения |           |
|-----------------------------------------------------------------------------------------------------------------------------------------------|------------|---------------|--------------------------------|-------------------------------|------------------------|------------------------|------------------------|------------------|-----------|
|                                                                                                                                               |            |               |                                | через лицевые счета           | через банковские счета | через кассу учреждения | некассовыми операциями |                  | итого     |
| 1                                                                                                                                             | 2          | 3             | 4                              | 5                             | 6                      | 7                      | 8                      | 9                | 10        |
| Источники финансирования дефицита средств - всего (стр. 520 + стр. 590+ стр. 620 + стр. 700 + стр. 730 + стр. 820 + стр. 830)<br>в том числе: | 500        |               | 79 898,96                      | 79 898,96                     | -                      | -                      | -                      | 79 898,96        | -         |
| Внутренние источники из них:                                                                                                                  | 520        |               | -                              | -                             | -                      | -                      | -                      | -                | -         |
| Движение денежных средств                                                                                                                     | 590        | x             | -                              | -9 925,14                     | -                      | -                      | -                      | -9 925,14        | 9 925,14  |
| поступление денежных средств                                                                                                                  | 591        | 510           | -                              | -                             | -                      | -                      | -                      | -                | -         |
| прочие                                                                                                                                        |            |               |                                |                               |                        |                        |                        |                  |           |
| выбытие денежных средств                                                                                                                      | 592        | 610           | -                              | -9 925,14                     | -                      | -                      | -                      | -9 925,14        | 9 925,14  |
| Внешние источники из них:                                                                                                                     | 620        |               | -                              | -                             | -                      | -                      | -                      | -                | -         |
| Изменение остатков средств                                                                                                                    | 700        | x             | 79 898,96                      | 89 824,10                     | -                      | -                      | -                      | 89 824,10        | -9 925,14 |
| увеличение остатков средств, всего                                                                                                            | 710        | 510           | -                              | -3 131 410,33                 | -                      | -                      | -                      | -3 131 410,33    | x         |
| уменьшение остатков средств, всего                                                                                                            | 720        | 610           | -                              | 3 221 234,43                  | -                      | -                      | -                      | 3 221 234,43     | x         |
| Изменение остатков по внутренним оборотам средств учреждения в том числе:                                                                     | 730        | x             | -                              | -                             | -                      | -                      | -                      | -                | -         |
| увеличение остатков средств учреждения                                                                                                        | 731        | 510           | -                              | -                             | -                      | -                      | -                      | -                | x         |
| уменьшение остатков средств учреждения                                                                                                        | 732        | 610           | -                              | -                             | -                      | -                      | -                      | -                | x         |
| Изменение остатков по внутренним расчетам в том числе:                                                                                        | 820        | x             | -                              | -                             | -                      | -                      | -                      | -                | -         |
| увеличение остатков по внутренним расчетам (Кт 030404510)                                                                                     | 821        |               | -                              | -                             | -                      | -                      | -                      | -                | -         |
| уменьшение остатков по внутренним расчетам (Дт 030404610)                                                                                     | 822        |               | -                              | -                             | -                      | -                      | -                      | -                | -         |

| Наименование показателя                                                        | Код строки | Код аналитики | Утверждено плановых назначений | Исполнено плановых назначений |                        |                        |                        |       | Сумма отклонения |
|--------------------------------------------------------------------------------|------------|---------------|--------------------------------|-------------------------------|------------------------|------------------------|------------------------|-------|------------------|
|                                                                                |            |               |                                | через лицевые счета           | через банковские счета | через кассу учреждения | некассовыми операциями | итого |                  |
| 1                                                                              | 2          | 3             | 4                              | 5                             | 6                      | 7                      | 8                      | 9     | 10               |
| Изменение остатков расчетов по внутренним привлечением средств в том числе:    | 830        | x             | -                              | -                             | -                      | -                      | -                      | -     | -                |
| увеличение расчетов по внутреннему привлечению остатков средств (Кт 030406000) | 831        |               | -                              | -                             | -                      | -                      | -                      | -     | -                |
| уменьшение расчетов по внутреннему привлечению остатков средств (Дт 030406000) | 832        |               | -                              | -                             | -                      | -                      | -                      | -     | -                |

**4. Сведения о возвратах остатков субсидий и расходов прошлых лет**

| Наименование показателя                         | Код строки | Код аналитики | Произведено возвратов |                        |                        |                        |          |
|-------------------------------------------------|------------|---------------|-----------------------|------------------------|------------------------|------------------------|----------|
|                                                 |            |               | через лицевые счета   | через банковские счета | через кассу учреждения | некассовыми операциями | итого    |
| 1                                               | 2          | 3             | 4                     | 5                      | 6                      | 7                      | 8        |
| Возвращено остатков субсидий прошлых лет, всего | 910        |               | 9 925,14              | -                      | -                      | -                      | 9 925,14 |
| Возвращено расходов прошлых лет, всего          | 950        |               | -                     | -                      | -                      | -                      | -        |

Руководитель

  
(подпись)

Т.Н. Порошина


(расшифровка подписи)

Руководитель  
финансово-экономической службы

(подпись)

(расшифровка подписи)

Главный бухгалтер

  
(подпись)

М.Ю. Середа

(расшифровка подписи)

Централизованная бухгалтерия

(наименование, ОГРН, ИНН, КПП, местонахождение)

Руководитель  
(уполномоченное лицо)

(должность)

(подпись)

(расшифровка подписи)

Исполнитель

Заместитель главного  
бухгалтера  
(должность)

  
(подпись)

И.А.Шушминцева

(расшифровка подписи)

(телефон, e-mail)

**ДОКУМЕНТ ПОДПИСАН  
ЭЛЕКТРОННОЙ ПОДПИСЬЮ**

**СВЕДЕНИЯ О СЕРТИФИКАТЕ ЭП**

Сертификат 603332450510203670830559428146817986133868575788

Владелец Порошина Татьяна Николаевна

Действителен с 29.03.2021 по 29.03.2022