

НАУЧИТЕ РЕБЕНКА ПРАВИЛЬНО ДЕЙСТВОВАТЬ ПРИ ПОЖАРЕ:

- 1** Не паниковать;
- 2** Не прятаться в помещении;
- 3** Выбегать на улицу;
- 4** Сообщить взрослым;
- 5** Вызывать спасателей по телефону 101 или 112.



ПРОВЕРЬ СЕБЯ

- МОЖНО ЛИ ПРЯТАТЬСЯ В ШКАФУ ИЛИ ПОД КРОВАТЬЮ ВО ВРЕМЯ ПОЖАРА?
1. ДА 2. НЕТ
- КОМУ НУЖНО СООБЩИТЬ О ПОЖАРЕ В ПЕРВУЮ ОЧЕРЕДЬ?
1. СПАСАТЕЛЯМ 2. ДРУЗЬЯМ
- СКОЛЬКО ЭЛЕКТРОПРИБОРОВ МОЖНО ВКЛЮЧАТЬ В ОДНУ РОЗЕТКУ?
1. ОДИН 2. СКОЛЬКО ХОЧЕШЬ
- ПО КАКОМУ НОМЕРУ НУЖНО ВЫЗЫВАТЬ СПАСАТЕЛЕЙ?
1. 101 ИЛИ 112 2. 111 ИЛИ 112
- КАК ПРАВИЛЬНО ВЫЗЫВАТЬ СПАСАТЕЛЕЙ?
1. НАЗВАТЬ АДРЕС, РАССКАЗАТЬ, ЧТО СЛУЧИЛОСЬ, НАЗВАТЬ ФАМИЛИЮ И ТЕЛЕФОН
2. СКАЗАТЬ, ЧТО СЛУЧИЛСЯ ПОЖАР, НАЗВАТЬ ФАМИЛИЮ
- ГДЕ И С КЕМ МОЖНО КУПАТЬСЯ ДЕТЯМ?
1. НА ОБОРУДОВАННЫХ ПЛЯЖАХ, СО ВЗРОСЛЫМИ
2. НА ЛЮБОМ ВОДОЕМЕ С ДРУЗЬЯМИ

Более подробно о том, как действовать в чрезвычайных ситуациях, ты можешь узнать на сайте **112.RU**

27

!

ГОРДИМСЯ, ЧТО НАУЧИЛИ!

правилам безопасности



22-ПСО ФПС ГПС ГУ МЧС РОССИИ ПО ПЕРМСКОМУ КРАЮ

НАУЧИТЕ РЕБЕНКА ПРАВИЛЬНО ВЫЗЫВАТЬ СПАСАТЕЛЕЙ:

- 1** Звонить по телефону 101 или 112;
- 2** Назвать домашний адрес;
- 3** Рассказать, что случилось;
- 4** Назвать фамилию и телефон.



НАУЧИТЕ РЕБЕНКА ПРАВИЛАМ ПОЛЬЗОВАНИЯ ЭЛЕКТРОПРИБОРАМИ:

- 1** Уходя из дома отключать электротехнику из розеток;
- 2** Подключать в одну розетку только один электроприбор;
- 3** Пользоваться только исправными электроприборами.



НАУЧИТЕ РЕБЕНКА ПЛАВАТЬ, А ТАКЖЕ ПРАВИЛАМ БЕЗОПАСНОГО ПОВЕДЕНИЯ НА ВОДЕ:

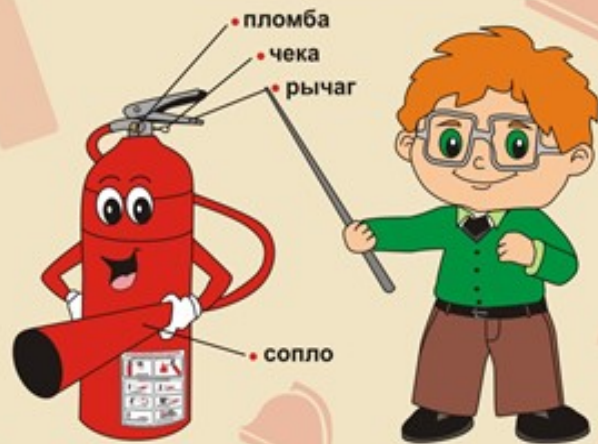
- 1** Купаться только под присмотром взрослых;
- 2** Не прыгать в воду с обрывов, крутых берегов;
- 3** Купаться только в оборудованных местах;
- 4** Не устраивать опасных игр на воде.



ОГНЕТУШИТЕЛЬ

1. СНИМИ ПЛОМБУ 2. ВЫДЕРНИ ЧЕКУ

3. НАПРАВЬ СОПЛО НА ОГОНЬ И ЖМИ НА РЫЧАГ



АВТОНОМНЫЙ ПОЖАРНЫЙ ИЗВЕЩАТЕЛЬ СПАСЕТ ТВОЮ ЖИЗНЬ

- ПРИ ПОЖАРЕ СООБЩИТ ОБ ОПАСНОСТИ, ПОДАВАЯ СИЛЬНЫЙ ЗВУКОВОЙ СИГНАЛ.

А У ТЕБЯ ДОМА ЕСТЬ ТАКОЙ?



- ТЕЛЕФОН СПАСЕНИЯ

НАЙДИ 5 ОТЛИЧИЙ



ЗАГАДКА

В рубашке ярко-красной, в работе безотказный, при виде огня шипит и пена летит...

(читайтвлонго)

ТАБЛИЦА УМНОЖЕНИЯ

х	0	1	2	3	4	5	6	7	8	9	10	11	12
0	0	0	0	0	0	0	0	0	0	0	0	0	0
1	0	1	2	3	4	5	6	7	8	9	10	11	12
2	0	2	4	6	8	10	12	14	16	18	20	22	24
3	0	3	6	9	12	15	18	21	24	27	30	33	36
4	0	4	8	12	16	20	24	28	32	36	40	44	48
5	0	5	10	15	20	25	30	35	40	45	50	55	60
6	0	6	12	18	24	30	36	42	48	54	60	66	72
7	0	7	14	21	28	35	42	49	56	63	70	77	84
8	0	8	16	24	32	40	48	56	64	72	80	88	96
9	0	9	18	27	36	45	54	63	72	81	90	99	108
10	0	10	20	30	40	50	60	70	80	90	100	110	120
11	0	11	22	33	44	55	66	77	88	99	110	121	132
12	0	12	24	36	48	60	72	84	96	108	120	132	144

- ТЕЛЕФОН СПАСЕНИЯ

!

БЕЗОПАСНОЕ ДЕТСТВО



- ТЕЛЕФОН СПАСЕНИЯ



5

ШАГОВ

СПАСЕНИЯ

1 НЕ ПАНИКУЙ!



2 НИГДЕ НЕ ПРЯЧЬСЯ!



3 УБЕГАЙ ИЗ ПОМЕЩЕНИЯ!



4 СООБЩИ ВЗРОСЛЫМ!



5 ЗВОНИ 101 ИЛИ 112!



- ТЕЛЕФОН СПАСЕНИЯ

ЗАПРЕЩАЕТСЯ!



- БОРОТЬСЯ С ПЛАМЕНЕМ САМОСТОЯТЕЛЬНО;
- ОТКРЫВАТЬ ОКНА И ДВЕРИ БЕЗ КРАЙНЕЙ НЕОБХОДИМОСТИ;
- ПОЛЬЗОВАТЬСЯ ЛИФТОМ;
- ПРЯТАТЬСЯ;
- РИСКОВАТЬ ЖИЗНЬЮ, СПАСАЯ ВЕЩИ.

КАК ПРАВИЛЬНО ВЫЗЫВАТЬ СПАСАТЕЛЕЙ

- СООБЩИ СВОЙ ТОЧНЫЙ АДРЕС;
- ГДЕ ПРОИСХОДИТ ПОЖАР (КВАРТИРА, БАЛКОН, ГАРАЖ, ДВОР);
- ЧТО ИМЕННО ГОРИТ (МЕБЕЛЬ, ТЕЛЕВИЗОР, ШТОРА, УТЮГ);
- СВОЮ ФАМИЛИЮ И ТЕЛЕФОН.

**НЕ ВОЛНУЙСЯ - ПОКА ТЫ ГОВОРИШЬ,
СПАСАТЕЛИ УЖЕ ЕДУТ!**



- ТЕЛЕФОН СПАСЕНИЯ

СИТУАЦИЯ...

ПОМОГИ НАЙТИ **ВЫХОД** ИЗ ГОРЯЩЕЙ КВАРТИРЫ ГЕРОЮ



- 1 ЗАКРОЙ РОТ И НОС МОКРОЙ ТКАНЬЮ ИЛИ РУКАВОМ;**
- 2 ПРИ ЗАДЫМЛЕНИИ ПЕРЕДВИГАЙСЯ НА ЧЕТВЕРЕНЬКАХ, КАК МОЖНО БЛИЖЕ К ПОЛУ;**
- 3 ЕСЛИ ПОКИНУТЬ КВАРТИРУ НЕВОЗМОЖНО, ВЫЙДИ НА БАЛКОН И ГРОМКО ЗОВИ НА ПОМОЩЬ.**


- ТЕЛЕФОН СПАСЕНИЯ

Дорогие родители!

Обратите внимание на ситуации, угрожающие здоровью и безопасности вашего ребенка.

Сделайте все возможное, чтобы создать для него безопасную среду.

Пусть дети познают мир и приобретают опыт вместе с вами, а не через травмы и увечья.



Научите своего ребенка:

- не паниковать;
- распознавать опасные ситуации;
- убегать в случае опасности;
- звать на помощь взрослых;
- вызывать спасателей.

☎ 101
112



27 -

!

27 1990 ,

«

,

-

,

».

- 27

1995





Научите своего ребенка:

- не паниковать;
- распознавать опасные ситуации;
- убегать в случае опасности;
- звать на помощь взрослых;
- вызывать спасателей.

☎ 101
112

Дорогие родители!

Обратите внимание на ситуации, угрожающие здоровью и безопасности вашего ребенка. Сделайте все возможное, чтобы создать для него безопасную среду. Пусть дети познают мир и приобретают опыт вместе с вами, а не через травмы и увечья.

27

-

!

ИЗУЧИ
НАУЧИ
ЗАЩИТИ

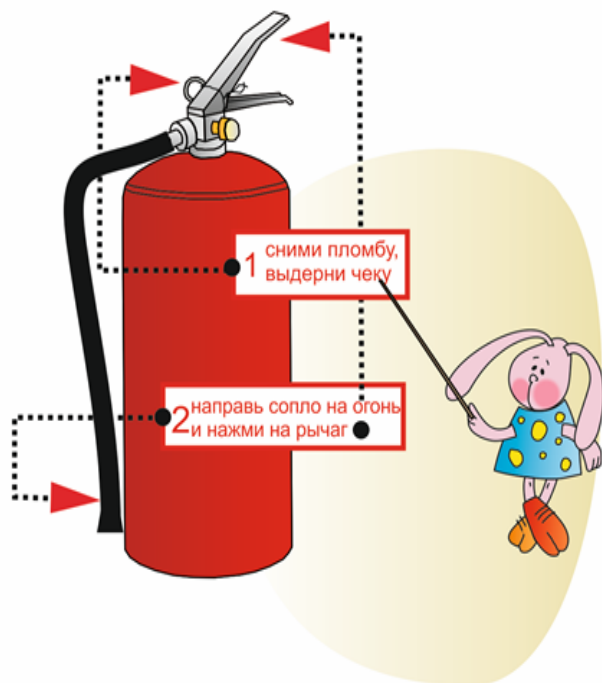
Что делать, если случился пожар?



Дорогие родители!

- разъясните детям, как тяжелы последствия шалости с огнем, но постарайтесь при этом не запугивать их;
- спрячьте от них спички и объясните им, что это - не игрушка!
- закройте розетки в доме заглушками;
- оградите ребенку доступ ко всем видам открытого огня;
- никогда не оставляйте детей без присмотра взрослых;
- установите дома автономный пожарный извещатель (АПИ) и не забывайте вовремя менять батарейки.

Дома нужно иметь огнетушитель и уметь с ним обращаться. Его можно использовать только в первые минуты пожара, когда очаг возгорания небольшой.



Если пожар все-таки случился:

Вызовите спасателей по телефону **101** или **112**

Сообщите дежурному диспетчеру:

- свой точный адрес;
 - где происходит пожар (квартира, двор, гараж, балкон);
 - что горит (мебель, электроприбор и т. д.);
 - свою фамилию и телефон.
- Быстро и точно отвечайте на все вопросы диспетчера: на каком этаже живете, есть ли кодовый замок, сколько этажей в доме и т.д.

Не волнуйтесь - пока вы разговариваете, спасатели уже едут!

- защитите рот и нос мокрой повязкой;
- при задымлении передвигайтесь на четвереньках;
- выведите на улицу детей, пожилых людей;
- закройте окна, двери и уходите;
- если успеваете, отключите электроэнергию, газовые приборы, заберите документы и деньги, спасайте жизнь, а не вещи!
- если пожар снаружи и выйти нельзя, заткните мокрой тканью щели вокруг всех вентиляционных отверстий и входной двери, выйдите на балкон и зовите на помощь.

Не беспокойтесь! Вас обязательно спасут!

Нельзя!

- бороться с сильным пламенем самостоятельно, не вызвав спасателей;
- открывать окна и двери без крайней необходимости;
- спускаться по связанным простыням, шторам, веревкам, если находишься выше третьего этажа;
- пользоваться лифтом;
- рисковать жизнью, спасая имущество.

Небольшой очаг пожара, возникший на ваших глазах, можно потушить самостоятельно!

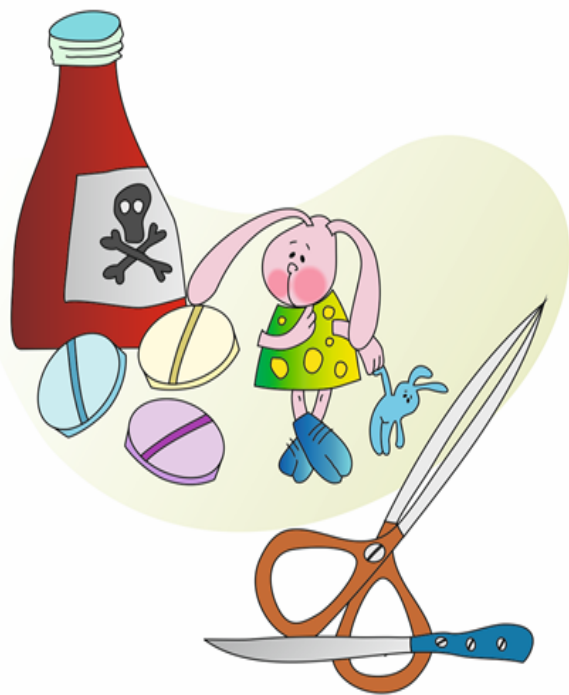
- горящий электроприбор нужно отключить от сети, накрыть плотной тканью или засыпать песком, стиральным порошком, землей из горшка с цветами;
- горящую занавеску нужно сорвать, затоптать и залить водой;
- если загорелось масло в сковороде, быстро накройте ее крышкой, но ни в коем случае не заливайте огонь водой;
- если загорелся мусор в ведре, залейте его водой.



Заповеди для родителей:

- До трех лет вообще не спускайте глаз с ребенка. Будьте всегда рядом.
- С трех лет обучайте ребенка разумной осторожности, прививайте ему навыки безопасного поведения и ни на минуту не оставляйте без присмотра!
- Наполняйте досуг детей интересными и безопасными играми и занятиями. Это и есть лучшая профилактика детского травматизма.

Запретить ребенку познавать мир невозможно. Ваша задача - предупредить трагедию, быть рядом и даже на шаг впереди. Помните: ваши действия - лучший пример для вашего ребенка.



Никогда не оставляйте ребенка без присмотра взрослых!

Оставишь на минуту -
можешь потерять навсегда!

- **Вот источники опасности для детей:**
 - спички и зажигалки;
 - электророзетки;
 - электроприборы;
 - иголки;
 - ножницы;
 - ножи;
 - бытовая химия;
 - лекарства;
 - спиртные напитки;
 - сигареты;
 - печки;
 - газовые плиты;
 - пищевые кислоты.

Обучать детей пользоваться опасными предметами и веществами следует постепенно, пошагово и в соответствии с возрастом!



Если это жизненно необходимо, взрослый должен:

- научить ребенка убегать и звать на помощь взрослых в любой опасной ситуации;
- спрятать спички, лекарства, опасные жидкости, средства бытовой химии, колющие, режущие и легко бьющиеся предметы;
- закрыть окна и выходы на балконы;
- перекрыть газовый вентиль на трубе;
- выключить все электроприборы, представляющие опасность;
- убрать с плиты кастрюли и чайники с горячей водой;
- разместить все игрушки на высоте, не превышающей рост ребенка, чтобы он не получил травму, доставая их;
- предупредить соседей о своем отсутствии;
- объяснить ребенку, что опасно открывать дверь незнакомым людям.

